

Picanya

11.409 habitants

00. Resultat de l'exercici

Saldos (€)

Ingressos - Despeses	-487.720
Estalvi brut: (Ingressos - Despeses)Corrents	2.334.558
(Ingressos - Despeses) no financers	373.495
Deute viu	3.820
Estalvi net	1.473.343

Situació del compliment de l'Ajuntament

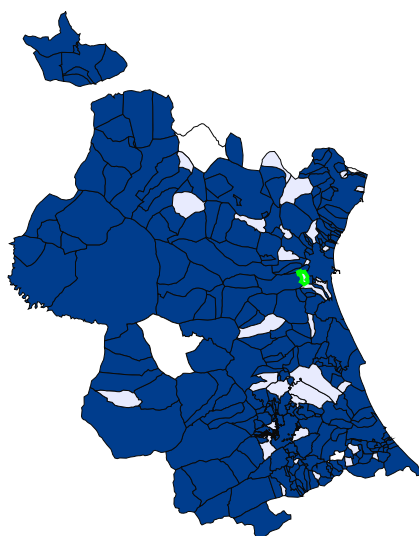
	No	Sí
Compliment objectiu establert pressupostària criteris SEC	<input type="checkbox"/>	<input checked="" type="checkbox"/>
Compliment Regla de la Despesa	<input checked="" type="checkbox"/>	<input type="checkbox"/>

01. Ingressos i Despeses segons classificació econòmica

Ingressos liquidats	11.304.829 €	
Ingressos en operacions corrents	9.379.533	83,0%
C1. Impostos directes	5.348.516	47,3%
C2. Impostos indirectes	168.117	1,5%
C3. Taxes i altres ingressos	823.575	7,3%
C4. Transferències corrents	2.854.752	25,3%
C5. Ingressos patrimonials	184.573	1,6%
Ingressos en operacions de capital	1.925.296	17,0%
C6. Alienació inversions reals	0	0,0%
C7. Transferències de capital	1.925.296	17,0%
Ingressos en operacions financeres	0	0,0%
C8. Actius financers	0	0,0%
C9. Passius financers	0	0,0%

Despeses liquidades	11.792.549 €	
Despeses en operacions corrents	7.044.975	59,7%
C1. Despeses de personal	2.814.043	23,9%
C2. Despeses en béns i serveis	3.522.658	29,9%
C3. Despeses financeres	96.028	0,8%
C4. Transferències corrents	612.247	5,2%
Despeses en operacions de capital	3.886.359	33,0%
C6. Inversions reals	3.886.359	33,0%
C7. Transferències de capital	0	0,0%
Despeses en operacions financeres	861.215	7,3%
C8. Actius financers	0	0,0%
C9. Passius financers	861.215	7,3%

(Ingressos - Despeses) € per municipi

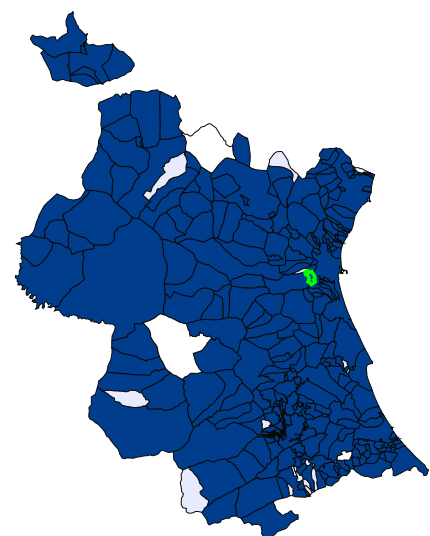


Municipi de Picanya

-487.720€

■ més ingres. que desp. (229)
 □ mateixos ingres. que desp. (0)
 □ més desp. que ingres. (33)
 □ Sin dato (4)

(Ingressos - Despeses) corrents € per municipi

































Municipi de Picanya

2.334.558€

■ més ingres. que desp. (249)
 □ mateixos ingres. que desp. (0)
 □ més desp. que ingres. (13)
 □ Sin dato (4)

Picanya
11.409 habitants

02. Ingressos i Despeses per habitant segons classificació econòmica

Ingressos i Despeses per habitant (€ / hab)	Picanya	Municipis d'Espanya de 5.000 a 20.000 hab	Min	Rànquing	Max
Ingressos	991	1.089	567		3.459
Ingressos en operacions corrents	822	1.002	518		3.330
C1. Impostos directes	469	420	131		1.973
C2. Impostos indirectes	15	27	-7		603
C3. Taxes i altres ingressos	72	188	-71		1.643
C4. Transferències corrents	250	352	172		923
C5. Ingressos patrimonials	16	15	-62		570
Ingressos en operacions de capital	169	58	-21		1.210
C6. Alienació inversions reals	0	5	-12		882
C7. Transferències de capital	169	52	-21		1.204
Ingressos en operacions financeres	0	30	-7		794
C8. Actius financers	0	1	-2		76
C9. Passius financers	0	29	-7		793
Despeses	1.034	1.005	468		3.148
Despeses en operacions corrents	617	810	402		2.424
C1. Despeses de personal	247	388	106		1.211
C2. Despeses en béns corrents i serveis	309	355	94		1.228
C3. Despeses financeres	8	8	0		626
C4. Transferències corrents	54	59	0		796
Despeses en operacions de capital	341	133	0		857
C5. Inversions reals	341	129	0		807
C6. Transferències de capital	0	5	0		435
Despeses en operacions financeres	75	62	0		733
C7. Actius financers	0	1	0		102
C8. Passius financers	75	60	0		731
Ingressos - Despeses	-43	84	-474		1.519
Estalvi brut: (Ingressos - Despeses) Corrents	205	192	-368		1.718
(Ingressos - Despeses) no financers	33	116	-608		1.519
Deute viu	335	-	0		3.225
Estalvi net	129	131	-472		1.718































Picanya
11.409 habitants

Ingressos i Despeses per habitant (€ / hab)	Picanya	Província de València/València	Min	Rànquing	Max
Ingressos	991	1.126	642		8.542
Ingressos en operacions corrents	822	953	541		7.185
C1. Impostos directes	469	440	147		6.679
C2. Impostos indirectes	15	27	-40		587
C3. Taxes i altres ingressos	72	121	26		1.086
C4. Transferències corrents	250	360	205		3.356
C5. Ingressos patrimonials	16	6	-175		495
Ingressos en operacions de capital	169	57	8		6.275
C6. Alienació inversions reals	0	7	0		889
C7. Transferències de capital	169	49	0		6.275
Ingressos en operacions financeres	0	117	0		602
C8. Actius financers	0	1	0		56
C9. Passius financers	0	116	0		601
Despeses	1.034	1.055	584		7.195
Despeses en operacions corrents	617	752	453		4.359
C1. Despeses de personal	247	370	176		2.141
C2. Despeses en béns corrents i serveis	309	289	147		2.075
C3. Despeses financeres	8	10	0		102
C4. Transferències corrents	54	82	1		663
Despeses en operacions de capital	341	126	20		3.069
C5. Inversions reals	341	121	18		3.069
C6. Transferències de capital	0	4	0		45
Despeses en operacions financeres	75	178	0		596
C7. Actius financers	0	5	0		14
C8. Passius financers	75	173	0		596
Ingressos - Despeses	-43	71	-813		3.895
Estalvi brut: (Ingressos - Despeses) Corrents	205	202	-394		2.826
(Ingressos - Despeses) no financers	33	133	-527		3.895
Deute viu	335	-	0		8.063
Estalvi net	129	29	-680		2.826

Picanya

11.409 habitants

03. Evolució d'Ingressos i Despeses segons classificació econòmica

Evolució d'Ingressos i Despeses (€)	2016	2017	2018		% Variació últim any
Ingressos	8.994.789	9.474.541	11.304.829		19,3
Ingressos en operacions corrents	8.503.792	9.064.506	9.379.533		3,5
C1. Impostos directes	5.170.421	5.088.589	5.348.516		5,1
C2. Impostos indirectes	92.064	111.478	168.117		50,8
C3. Taxes i altres ingressos	648.998	793.013	823.575		3,9
C4. Transferències corrents	2.338.424	2.855.851	2.854.752		0,0
C5. Ingressos patrimonials	253.884	215.575	184.573		-14,4
Ingressos en operacions de capital	490.371	410.035	1.925.296		369,5
C6. Alienació inversions reals	0	37.925	0		-100,0
C7. Transferències de capital	490.371	372.110	1.925.296		417,4
Ingressos en operacions financeres	625	0	0		-
C8. Actius financers	625	0	0		-
C9. Passius financers	0	0	0		-
Despeses	8.119.568	8.787.567	11.792.549		34,2
Despeses en operacions corrents	6.433.507	6.624.072	7.044.975		6,4
C1. Despeses de personal	2.626.796	2.714.298	2.814.043		3,7
C2. Despeses en béns corrents i serveis	3.130.244	3.176.474	3.522.658		10,9
C3. Despeses financeres	168.054	256.285	96.028		-62,5
C4. Transferències corrents	508.414	477.015	612.247		28,3
Despeses en operacions de capital	1.045.743	1.305.072	3.886.359		197,8
C5. Inversions reals	677.271	1.221.581	3.886.359		218,1
C6. Transferències de capital	368.472	83.491	0		-100,0
Despeses en operacions financeres	640.318	858.423	861.215		0,3
C7. Actius financers	0	0	0		-
C8. Passius financers	640.318	858.423	861.215		0,3
Ingressos - Despeses	875.221	686.974	-487.720		-171,0
Estalvi brut: (Ingressos - Despeses) Corrents	2.070.285	2.440.434	2.334.558		-4,3
(Ingressos - Despeses) no financers	1.514.914	1.545.397	373.495		-75,8
Deute viu	5.539.440	4.681.997	3.820		-99,9
Estalvi net	1.429.967	1.582.011	1.473.343		-6,9

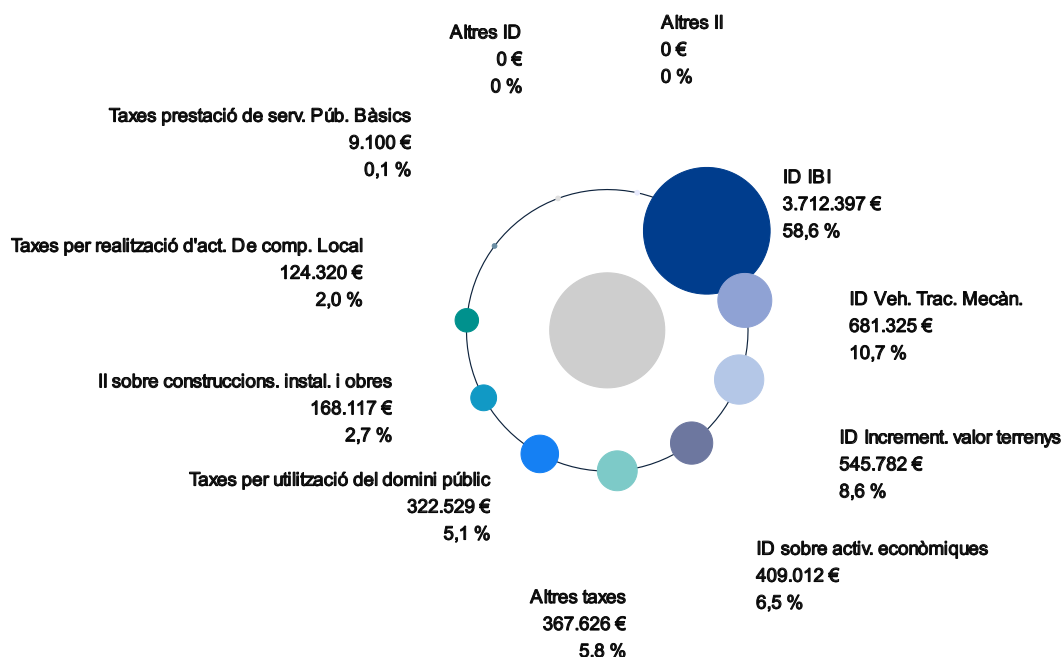
Picanya

11.409 habitants

04. Origen dels ingressos fiscals (Capítols C1, C2, i C3 dels ingressos)

Distribució dels ingressos fiscals

6.340.208 €



Ingressos fiscals per habitant (€ / hab)

	Picanya	Municipis d'Espanya de 5.000 a 20.000 hab	Rànquing		Provincia de Valencia/València	Rànquing	
			Min	Max		Min	Max
Impostos Directes	469	420	131	1.973	440	147	6.679
Impost sobre Béns Immobles	325	304	80	1.739	308,4	107	5.990
Imp. Sobre Vehicles de Trac. Mecàn.	60	55	29	142	49,8	26	1.339
Imp. Sobre Incre. del Valor de Terrenys	48	33	-17	444	43,0	-17	210
Imp. Sobre les Activitats Econòmiques	36	29	1	809	29,2	1	663
Altres Impostos Directes	0	0	0	2	9,2	0	27
Impostos Indirectes	15	27	-7	603	27	-40	587
Imp. Sobre construc., Instal·lac. i obres	15	21	-7	531	17,4	-40	587
Altres Impostos Indirectes	0	6	0	313	9,3	0	25
Taxes i altres ingressos	72	188	-71	1.643	121	26	1.086
Taxes per prestació serv. Púb. Bàsica.	1	78	0	475	27,1	0	524
Taxes per realitz. de act. de comp. Local	11	11	-51	184	10,2	-39	126
Taxes per utilització del domini públic	28	31	0	511	29,6	0	832
Altres taxes	32	68	-76	1.521	54,2	5	1.040

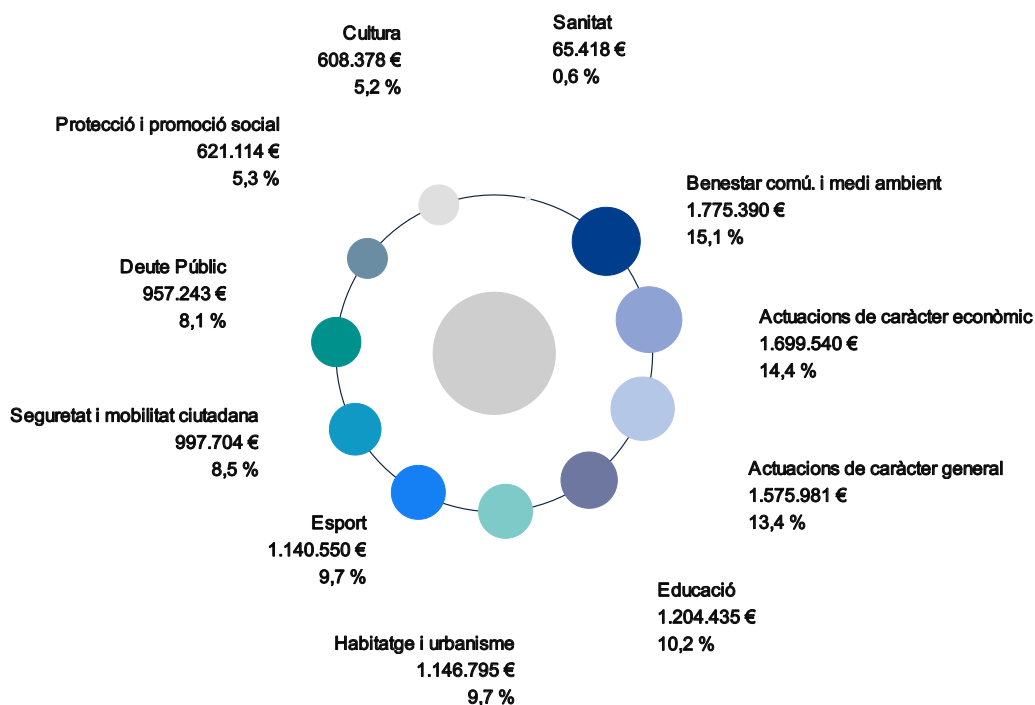
Picanya

11.409 habitants

05. Destinació de la Despesa

Distribució de la despesa

11.792.549 €
















Despeses per habitant (€ / hab)














	Picanya	Municipis d'Espanya de 5.000 a 20.000 hab	Rànquing		Provincia de València/València	Rànquing	
			Min	Max		Min	Max
Deute Públic	84	66	0	780	181,8	0	603
Seguretat i mobilitat ciutadana	87	79	0	333	113,4	0	834
Habitatge i urbanisme	101	114	0	738	81,4	0	1.790
Benestar comunitari i medi ambient	156	181	3	771	156,9	0	2.110
Protecció i promoció social	54	114	0	499	121,4	0	2.037
Sanitat	6	8	0	1.456	6,0	0	307
Educació	106	56	0	454	51,7	0	2.020
Cultura	53	78	0	569	65,7	0	903
Esport	100	57	0	271	38,3	0	848
Actuacions de caràcter econòmic	149	48	0	399	57,6	0	1.634
Actuacions de caràcter general	138	205	73	953	181,1	103	5.030

Picanya

11.409 habitants

06. Indicadors pressupostaris

Indicadors Pressupostaris	Picanya	Municipis d'Espanya de 5.000 a 20.000 hab	Min	Rànquing	Max
Serveis prestats					
Pressió fiscal per habitant (€ / hab)	555,7	635,6	226		3.044
Índex d'estalvi brut (%)	24,9	19,1	-55		64
Índex d'estalvi net (%)	15,7	13,1	-57		64
Rigidesa de la despesa (%)	41,3	48,9	19		84
Inversió i finançament					
Inversió per habitant (€ / hab)	340,6	133,0	0		857
Finançament de les inversions (%)	49,5	43,4	-178		1.062
Cost del deute (%)	2,5	2,7	0		99.719
Solvència					
Capacitat d'autofinançament (%)	67,6	63,4	29		91
Autonomia fiscal (%)	57,7	59,7	24		88
Càrrega financera (%)	8,1	6,8	0		45
Nivell d'endeutament (%)	40,7	29,4	0		358
Risc financer (%)	163,7	153,9	-1.272		32.862
Liquiditat					
Període mitjà de pagament a proveïdors (dies posteriors a 30)	16	38	0		858

Indicadors Pressupostaris	Picanya	Província de València/València	Min	Rànquing	Max
Serveis prestats					
Pressió fiscal per habitant (€ / hab)	555,7	587,4	173		6.850
Índex d'estalvi brut (%)	24,9	21,2	-25		54
Índex d'estalvi net (%)	15,7	3,0	-43		46
Rigidesa de la despesa (%)	41,3	50,6	24		69
Inversió i finançament					
Inversió per habitant (€ / hab)	340,6	125,6	20		3.069
Finançament de les inversions (%)	49,5	45,0	2		437
Cost del deute (%)	2,5	2,2	0		20.668
Solvència					
Capacitat d'autofinançament (%)	67,6	61,6	14		95
Autonomia fiscal (%)	57,7	52,7	7		82
Càrrega financera (%)	8,1	17,4	0		39
Nivell d'endeutament (%)	40,7	48,4	0		702
Risc financer (%)	163,7	228,6	-15.736		5.092
Liquiditat					
Període mitjà de pagament a proveïdors (dies posteriors a 30)	16	14	0		137

METODOLOGIA

01. CARACTERÍSTIQUES GENERALS

Les dades publicades fan referència als pressupostos liquidats consolidats d'aquelles entitats locals que han complert amb l'obligació d'informar de la seva liquidació de pressupostos al Ministeri d'Hisenda i Administracions Públiques.

A partir de l'exercici 2010, i d'acord a l'àmbit subjectiu de l'Ordre EHA / 3565/2008, les entitats públiques empresarials queden fora del pressupost consolidat. El Ministeri realitza la consolidació de cada entitat local mitjançant l'agregació de la informació pressupostària declarada per les unitats que la formen, eliminant les despeses i ingressos de les transferències internes produïdes.

Les dades pressupostàries es classifiquen tenint en compte, d'una banda, la naturalesa econòmica dels ingressos i de les despeses i, d'altra banda, les finalitats o objectius als quals es destinaran les despeses.

Els municipis amb menys de 5.000 habitants poden, acollint-se a la legislació vigent en cada moment, proporcionar informació pressupostària únicament a nivell d'article, a la classificació econòmica, i a nivell de grup de funció o d'àrea de despesa, en la classificació per programes, segons l'estructura pressupostària aplicable en cada exercici.

02. OBJECTIUS I INTERPRETACIÓ DE RESULTATS

L'objectiu d'aquest informe és proporcionar una visió global de la situació econòmica de les entitats locals (Diputacions provincials, Ajuntaments i els Consells i Cabildos Insulars) a través d'una sèrie de dades absolutes, dades per càpita i indicadors.

A les taules comparatives es pot visualitzar l'entitat local consultada enfront de l'agrupació en la qual està inclosa, ja siga per la grandària poblacional de l'entitat local o la província a la qual pertany.

Per dur a terme aquest informe cada municipi d'Espanya s'ha classificat en un dels següents grups de població:

- Municipis de menys de 5.000 habitants
- Municipis amb població entre 5.000 i 20.000 habitants
- Municipis amb població entre 20.000 i 50.000 habitants
- Municipis amb població entre 50.000 i 100.000 habitants
- Municipis amb població entre 100.000 i 500.000 habitants
- Municipis de 500.000 i més habitants

A cada fitxa es comparen les dades del municipi amb la seva província i amb el seu grup de població. Les dades mostrades per a cada grup de població, s'han calculat amb els valors dels municipis pertanyents a aquest grup de població.

En el rànquing es representa la dada del mínim i el màxim valor que pren la variable entre tots els municipis que estan en la respectiva agrupació. I dins d'ell es visualitza on es troben tant el municipi consultat com la seva respectiva agrupació.

És possible que apareguen dades negatives si, per exemple, l'entitat local ha hagut de tomar algun impost o taxa per considerar il·legal, o indemnitzacions per rescissions de contractes, o devolucions per transferències de capital que no s'han arribat a executar etc.

03. COMPOSICIÓ DELS INGRESSOS I DESPESES PER CLASSIFICACIÓ ECONÒMICA

Ingressos liquidats

Ingressos en operacions corrents

- C1. Impostos directes
- C2. Impostos indirectes
- C3. Taxes i altres ingressos
- C4. Transferències corrents
- C5. Ingressos patrimonials

Ingressos en operacions de capital

- C6. Alienació inversions reals
- C7. Transferències de capital

Ingressos en operacions financeres

- C8. Actius financers
- C9. Passius financers

Despeses liquidades

Despeses en operacions corrents

- C1. Despeses de personal
- C2. Despeses en béns corrents i serveis
- C3. Despeses financeres
- C4. Transferències corrents

Despeses en operacions de capital

- C6. Inversions reals
- C7. Transferències de capital

Despeses en operacions financeres

- C8. Actius financers
- C9. Passius financers

I. Ingressos liquidats: Són tots aquells ingressos ordinaris com els ingressos extraordinaris que s'utilitzen per a finançar despesa d'una entitat local. L'Estat de liquidació del pressupost d'ingressos informa sobre com s'ha executat el pressupost d'ingressos d'una entitat local i, per tant, conté la informació necessària per a conèixer quin ha estat l'import dels recursos que ha obtingut en un any l'entitat local i d'on procedeixen aquests recursos.

I.1. Ingressos en operacions corrents: Són aquells que de manera corrent, ordinària i habitual percep l'Administració Pública Local, i es caracteritzen per la possibilitat de ser predictibles.

Ingressos directes: Ingressos per les partides que graven l'obtenció d'una renda o la possessió d'un patrimoni en tant que reflecteixen directament la capacitat econòmica d'un individu.

Ingressos indirectes: Ingressos per les partides que sotmeten a tributació manifestacions mediàtiques o indirectes de la capacitat econòmica.

Taxes i altres ingressos: Ingressos per partides d'utilització privativa o aprofitament especial de domini públic en la prestació de serveis o realització d'activitats, sempre que no siguin de sol·licitud voluntària ni es presten o realitzen pel sector privat.

Transferències corrents: Ingressos per les partides de les transferències que impliquen una distribució de renda per ser utilitzades en el finançament d'operacions corrents no concretes ni específiques realitzades pel beneficiari.

Ingressos patrimonials: Ingressos per les partides de les rendes obtingudes pel lloguer o cessió de patrimoni públic.

I.2. Ingressos en operacions de capital: Ingressos extraordinaris provinents de la venda de béns o transferències d'altres administracions.

Alienació d'inversions reals: Ingressos per les partides de les rendes adquirides per la venda de patrimoni públic.

Transferències de capital: Ingressos per les partides de les transferències que impliquen una distribució d'estalvi i patrimoni i que es concedeixen per a l'establiment de l'estructura bàsica, en el seu conjunt, l'ens beneficiari.

I.3. Ingressos en operacions financeres: Recullen tots aquells ingressos derivats d'operacions financeres.

Actius financers: Recull els ingressos procedents d'alienació de deute, accions i obligacions, reintegrament de préstecs, reintegrament de fiances i dipòsits.

Passius financers: Recull el finançament de les entitats locals procedent de l'emissió de deute, préstecs rebuts, dipòsits i fiances rebuts.

II. Despeses liquidades: Són el conjunt de costos a què ha de fer front l'entitat local per a l'exercici de les seves funcions. Les entitats locals tenen limitada la destinació de les seves despeses, i han d'atendre les finalitats previstes en el seu pressupost anual que ha de ser aprovat pel Ple. Estan obligades a prestar determinats serveis en funció del nombre d'habitants, i en tot cas: enllumenat públic, cementeri, recollida de residus, neteja viària, abastament domiciliari d'aigua potable, clavegueram, accés als nuclis de població, pavimentació de les vies públiques i control d'aliments i begudes. La realització de les diferents despeses ha de respectar el pressupost i unes fases assenyalades en la llei.

II.1. Despeses en operacions corrents: Són totes aquelles que són necessàries per a l'exercici de les seves competències.

Despeses de personal: Són les despeses que realitzen les entitats locals del personal al seu servei que inclouen tot tipus de retribucions fixes i variables i indemnitzacions, així com les cotitzacions obligatòries als diferents règims de Seguretat Social. També inclouen les prestacions socials, que comprenen tota classe de pensions i les despeses de naturalesa social realitzades en compliment d'acords i disposicions vigents.

Despeses en béns corrents i serveis: Despeses en béns i serveis necessaris per a l'exercici de les activitats de les entitats locals que no produeixen un increment del capital o del patrimoni públic.

Despeses financeres: Comprèn els interessos i altres despeses derivades de tot tipus d'operacions financeres concretes per l'Entitat o els seus organismes autònoms, així com les despeses d'emissió o formalització, modificació i cancel·lació d'aquestes.

Transferències corrents: Comprèn els crèdits per aportacions per part de l'entitat local o dels seus organismes autònoms, sense contrapartida directa dels agents perceptors, i amb destinació a finançar operacions corrents.

II.2. Despeses en operacions de capital: Despeses realitzades en adquisició, instal·lació i condicionament de béns duradors que, per la seva naturalesa, valor unitari o destinació, incrementen el patrimoni de l'entitat local.

Inversions reals: Despeses a realitzar directament per les entitats locals destinats a la creació d'infraestructures i a la creació o adquisició de béns de naturalesa inventariable necessaris per al funcionament dels serveis i aquelles altres despeses que tinguin caràcter amortitzable.

Transferències de capital: Aquelles transferències que impliquen una distribució d'estalvi i patrimoni i que es concedeixen per a l'establiment de l'estructura bàsica, en el seu conjunt, del ens beneficiari.

II.3. Despeses en operacions financeres: Recullen totes aquelles despeses derivades d'operacions financeres.

Actius financers: Despesa que realitzen les entitats locals en l'adquisició d'actius financers (adquisició de títols valors, concessió de préstecs ...) tant de l'interior com de l'exterior, siga quina siga la forma d'instrumentació, amb venciment a curt, mitjà i llarg termini, incloent-hi els avançaments de pagues i altres préstecs al personal, i consignant igualment en aquest capítol la constitució de dipòsits i fiances que els siguin exigides a les entitats locals.

Passius financers: Despesa que realitzen les entitats locals destinat a l'amortització de passius financers (préstecs i crèdits). Així mateix, aquest capítol és el destinat per a recollir les previsions per a la devolució dels dipòsits i fiances que s'hagen constituït a favor de l'entitat local.

04. COMPOSICIÓ DE LES DESPESES PER CLASSIFICACIÓ PROGRAMA

La classificació per programes del pressupost de despeses informa sobre la finalitat dels crèdits que s'han pressupostat i els objectius que amb ells es proposa aconseguir, ja que és la principal classificació dels crèdits pressupostaris.

Àrea de despesa 0: "**Deute públic**". Comprèn les despeses d'interessos i amortització del deute públic i altres operacions financeres de naturalesa anàloga, amb exclusió de les despeses que ocasionen la seua formalització.

Àrea de despesa 1: "**Serveis públics bàsics**". Inclou totes les despeses originades pels serveis públics bàsics que, amb caràcter obligatori, han de prestar els municipis. En aquesta àrea s'inclouen les quatre polítiques de despesa bàsiques: seguretat i mobilitat ciutadana, habitatge i urbanisme, benestar comunitari i medi ambient.

Àrea de despesa 2: "**Actuacions de protecció i promoció social**". Inclou actuacions de protecció i promoció social, per tant, s'inclouen totes aquelles despeses i transferències que constitueixen el règim de previsió; pensions de funcionaris, atencions de caràcter benèfic-assistencial; atencions a grups amb necessitats especials, com joves, majors, minusvàlids físics i gent gran; mesures de foment de l'ocupació.

Àrea de despesa 3: "**Producció de béns públics de caràcter preferent**". Comprèn totes les despeses que realitzi l'entitat local en relació amb la sanitat, educació, cultura, amb l'oci i el temps lliure, esport, i, en general, tots aquells tendents a l'elevació o millora de la qualitat de vida.

Àrea de despesa 4: "**Actuacions de caràcter econòmic**". S'integren en aquesta àrea les despeses d'activitats, serveis i transferències que tendeixen a desenvolupar el potencial dels diferents sectors de l'activitat econòmica. S'inclouran també les despeses en infraestructures bàsiques i de transports; infraestructures agràries; comunicacions; investigació, desenvolupament i innovació.

Àrea de despesa 9: "**Actuacions de caràcter general**". S'inclouen en aquesta àrea les despeses relatives a activitats que afecten, amb caràcter general, a l'entitat local, i que consistisquen en l'exercici de funcions de govern o de suport administratiu i de suport lògic i tècnic a tota l'organització. Recollirà les despeses generals de l'entitat, que no puguin ser imputats ni aplicats directament a una altra àrea de les previstes en aquesta classificació per programes.

En aquest informe mostrem les següents àrees i grups de despesa per programes:

- Deute Públic
- Seguretat i mobilitat ciutadana
- Habitatge i urbanisme
- Benestar comunitari i medi ambient
- Protecció i promoció social
- Sanitat
- Educació
- Cultura
- Esport
- Actuacions de caràcter econòmic
- Actuacions de caràcter general

05. INDICADORS PRESSUPOSTARIS

Estalvi brut: Ingressos corrents (C1 + C2 + C3 + C4 + C5) - Despeses corrents (C1 + C2 + C3 + C4)

Deute viu: Deutes amb caixes i bancs a 31 de desembre, relatives a crèdits financers, valors de renda fixa, préstecs, crèdits transferits a tercers, excloent el deute comercial.

Estalvi net: Ingressos corrents (C1 + C2 + C3 + C4 + C5) - (Despeses corrents (C1 + C2 + C3 + C4) + Despeses en passius financers (C9)).

L'estalvi net té per objecte valorar la capacitat que tindria l'entitat local per fer front a les futures obligacions que pogués contraure per noves operacions d'endeutament a partir de l'excedent generat en el resultat d'operacions corrents o ordinàries, sense considerar els costos financers.

Pressió fiscal per habitant:
$$\frac{\text{Ingressos fiscals (C1 + C2 + C3)}}{\text{Població}}$$

La pressió fiscal per habitant mesura l'esforç impositiu realitzat per cada habitant en el pagament dels seus impostos municipals, és a dir, la mitjana que cada habitant paga per fer front als impostos del seu ajuntament.

Índex d'estalvi brut:
$$\frac{\text{Ingressos corrents (C1 + C2 + C3 + C4 + C5)} - \text{Despeses corrents (C1 + C2 + C3 + C4)}}{\text{Ingressos corrents (C1 + C2 + C3 + C4 + C5)}} \times 100$$

L'índex de l'estalvi brut representa el percentatge que suposa l'estalvi brut de l'Entitat en relació amb el total d'ingressos per operacions corrents, és a dir, el percentatge d'ingressos corrents que s'aconsegueix estalviar.

Índex d'estalvi net:
$$\frac{\text{Estalvi net}}{\text{Ingressos corrents (C1 + C2 + C3 + C4 + C5)}} \times 100$$

L'índex d'estalvi net és el percentatge d'ingressos corrents disponible per finançar la despesa de capital.

Rigidesa de la despesa:
$$\frac{\text{Despeses de personal (C1)} + \text{Despeses financeres (C3)}}{\text{Despeses corrents (C1 + C2 + C3 + C4)}} \times 100$$

La rigidesa de la despesa mesura el pes que tenen, dins de les despeses corrents, aquelles despeses sobre les quals les entitats normalment té més obligació de fer front i sobre la reducció és més difícil actuar sense prendre mesures de major calat. Per tant, es tracta de costos habitualment fixos vinculats directament al funcionament dels serveis sobre els quals hi ha un alt nivell de compromís i que són poc susceptibles de reducció.

Inversió per habitant:
$$\frac{\text{Despeses de capital (C6 + C7)}}{\text{Població}}$$

La inversió per habitant mostra la inversió en operacions de capital realitzada per habitant.

Finançament de les inversions:
$$\frac{\text{Ingressos de capital (C6 + C7)}}{\text{Despeses de capital (C6 + C7)}} \times 100$$

El finançament de les inversions és un indicador de l'import de les despeses en operacions de capital que es financen amb els ingressos procedents d'aquest mateix tipus d'operacions.

Cost del deute:
$$\frac{\text{Despeses financeres (C3)}}{\text{Deute viu}} \times 100$$

El cost del deute mostra el percentatge que suposen les despeses financeres ocasionades per l'endeutament amb relació al volum total de deute.

Capacitat d'autofinançament:
$$\frac{\text{Ingressos fiscals (C1 + C2 + C3)}}{\text{Ingressos corrents (C1 + C2 + C3 + C4 + C5)}} \times 100$$

La capacitat d'autofinançament mesura el percentatge que suposen els ingressos fiscals respecte dels ingressos corrents.

Autonomia fiscal:
$$\frac{\text{Ingressos fiscals (C1 + C2 + C3) + Ingressos patrimonials (C5)}}{\text{Ingressos totals (C1 + C2 + C3 + C4 + C5 + C6 + C7 + C8 + C9)}} \cdot 100$$

L'autonomia fiscal mostra quin percentatge dels ingressos no depenen d'injeccions de liquiditat d'altres ens externs.

Càrrega financera:
$$\frac{\text{Despeses financeres (C3) + Passius financers (C9)}}{\text{Despeses totals (C1 + C2 + C3 + C4 + C6 + C7 + C8 + C9)}} \cdot 100$$

La càrrega financera mostra quin percentatge representen les despeses per préstecs financers sobre el total de despeses.

Nivell d'endeutament:
$$\frac{\text{Deute viu}}{\text{Ingressos corrents (C1 + C2 + C3 + C4 + C5)}} \cdot 100$$

El nivell d'endeutament mesura la necessitat de finançament extern per poder fer front a les seves despeses, un cop utilitzats els recursos tributaris i les subvencions i transferències.

Risc financer:
$$\frac{\text{Deute viu}}{\text{Estalvi brut}} \cdot 100$$

El risc financer és la relació entre l'endeutament a mitjà i llarg termini i l'estalvi brut per superar les dificultats expressades en el seu nivell d'endeutament.

Dades molt properes a zero, tant positives com negatives, representen un risc financer baix i com més allunyats del zero estiguin, major serà el seu risc financer.

Període mitjà de pagament: El període mitjà de pagament a proveïdors mostra els dies naturals transcorreguts des dels trenta posteriors a la data d'entrada de la factura al registre administratiu, o de la data d'aprovació de la certificació mensual d'obra, o de la data de recepció de la factura quan no hi hagi obligació de disposar de registre administratiu.

Un nombre negatiu indica el nombre de dies es inferior a trenta. Així (-2 dies) vol dir que el període mitjà de pagament és de 28 dies des de l'entrada de la factura a registre o des de l'aprovació de la certificació mensual.

I per tant (2 dies) vol dir que el període mitjà de pagament és de 32 dies des de l'entrada de la factura a registre o des de l'aprovació de la certificació mensual.

El període mitjà de pagament utilitzat fa referència al mes de desembre de cada any.

